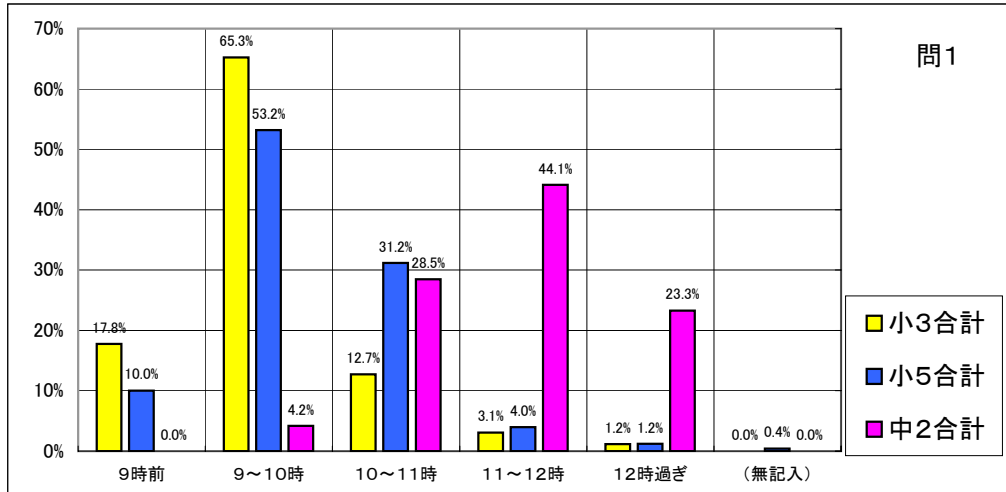


# 富士河口湖町内子ども生活アンケート調査結果

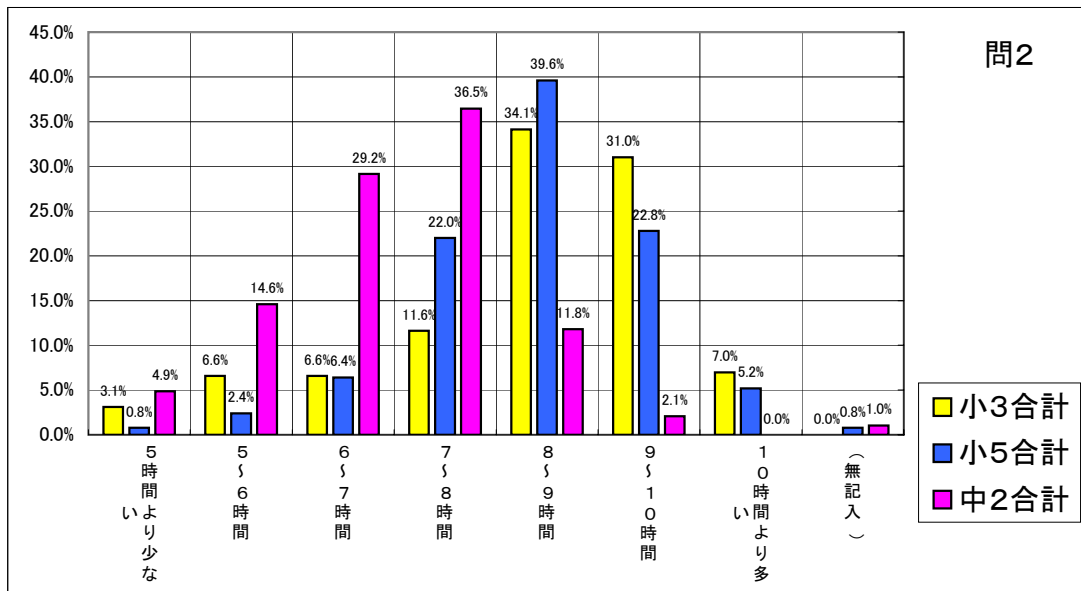
- 1 実施主体 富士河口湖町立教育センター
- 2 実施目的 子どもの生活、心の状況等の調査を行い、富士河口湖町の子どもの実態をつかむ。
- 3 実施対象 富士河口湖町内小学校3・5年生、中学校2年生全917名。  
小学校3年生(282名)、5年生(297名)、中学校2年生(315名) (総回収894名)
- 4 実施時期 平成20年(2008) 一学期中

## 問1 夜ねるのは何時ごろですか？1つだけ選んで○でかこんでください。



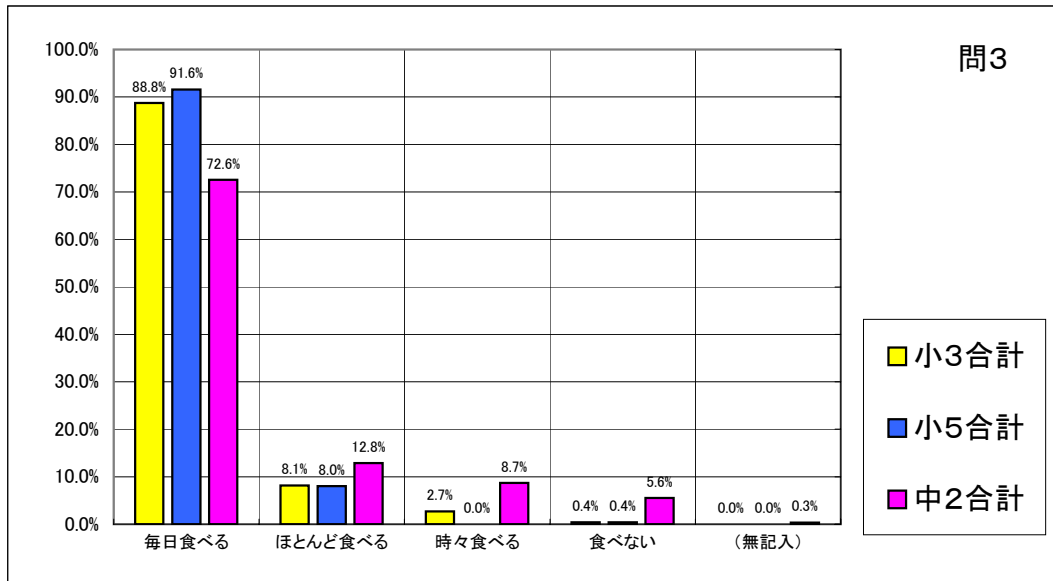
- ・ 小学3・5年生とも、9時から10時に寝る割合が最も高くそれぞれ57.8%、56.28%を占めている。
- ・ 中学2年生は、11時から12時に寝る割合が最も高く、39.7%を占めている。
- ・ 11時以降に寝ている小学3年生は4.2% (12人)、小学5年生は6% (18人) いる。12時過ぎに寝ている中学2年生は30.5% (96人) もいる。
- ・ H19年度との比較から小学校3年生では、9～10時まで寝る割合が4.6%増えて、9時前に寝る児童が減った。

## 問2 すいみん時間はどれくらいですか？1つだけ選んで○でかこんでください。



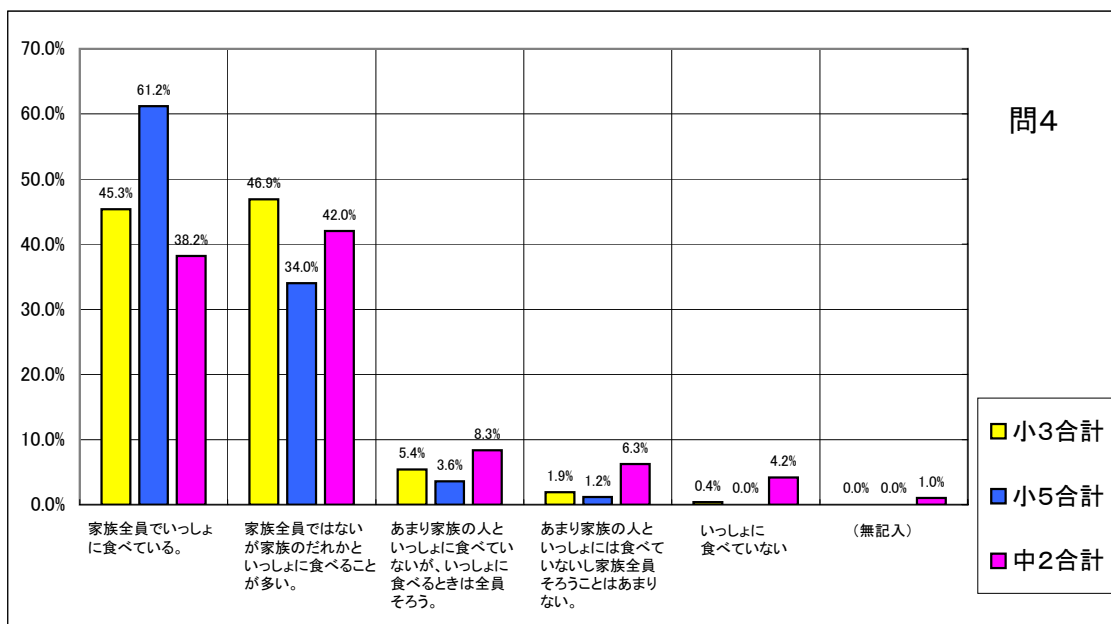
- ・ 小学3年生は、8～10時間の睡眠時間をとっている割合が高く、64.9%となっている。
- ・ 小学5年生は、8～10時間の睡眠時間をとっている割合が高く、66.7%となっている。
- ・ 中学2年生は、6～8時間の睡眠時間が63.9%を占めている。
- ・ 睡眠時間が6時間未満の小学3年生は7.1% (20人)、小学5年生は5.7% (17人)、中学2年生は18.5% (58人) いる。

問3 朝食を食べますか？



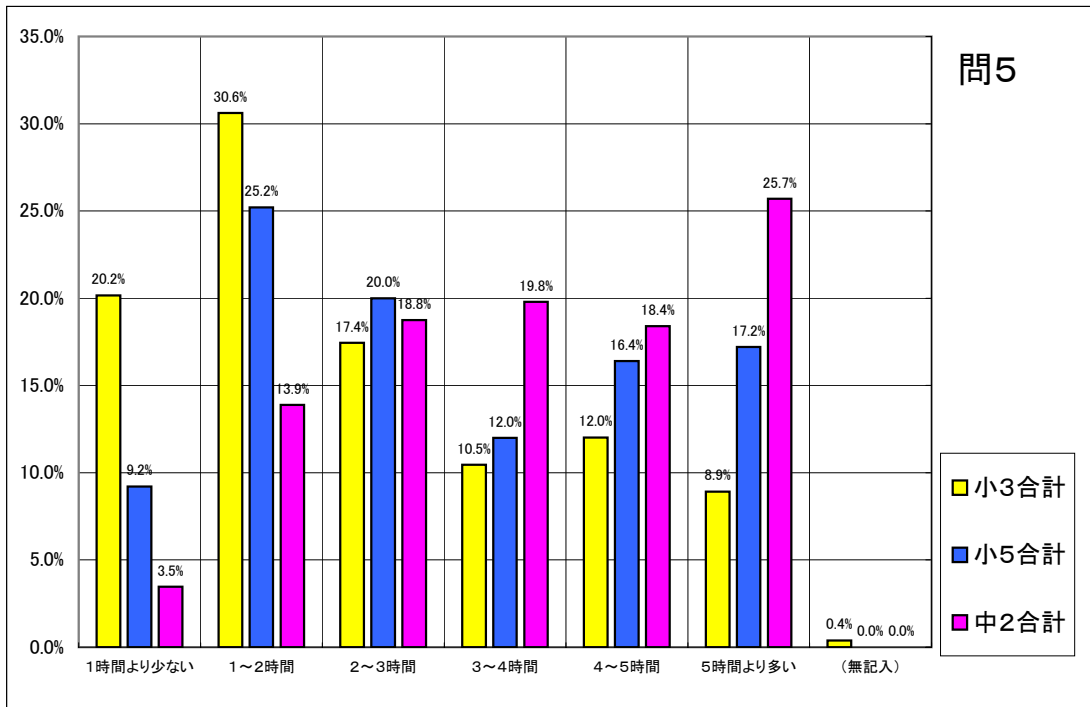
- 朝食を食べている児童・生徒は多い。小学校3・5年生の食べない割合が0%になった。しかし中学2年生の食べない割合は昨年度より増え、3.2%(10人)となった。

問4 あなたは、夕食を家族の人と食べていますか？一番近いものを選んでください。



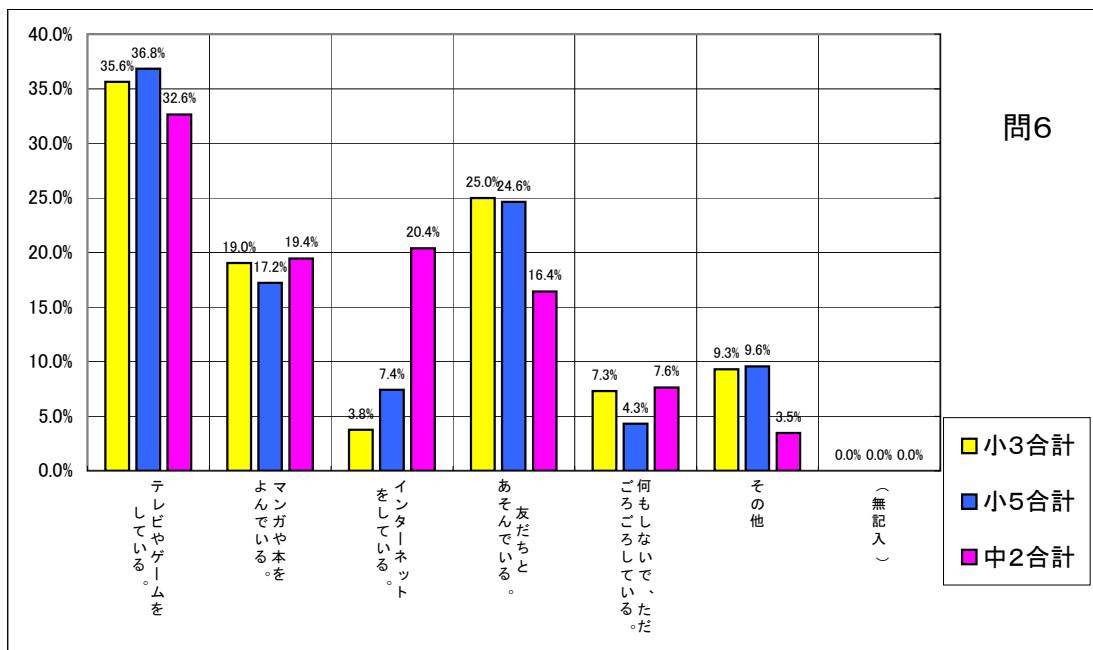
- 夕食を家族全員もしくは家族のだれかといっしょに食べている児童・生徒は多い。その反面、家族といっしょに食べていない児童・生徒は、小学3年生2.8%(8人)、小学5年生3.7%(11人)、中学2年生6.7%(21人)となっている。
- H19年度と傾向は変わっていない。

**問5** 休みの日以外で、自分で自由に使える時間(自分のしたいことができる時間)は、どのくらいありますか？



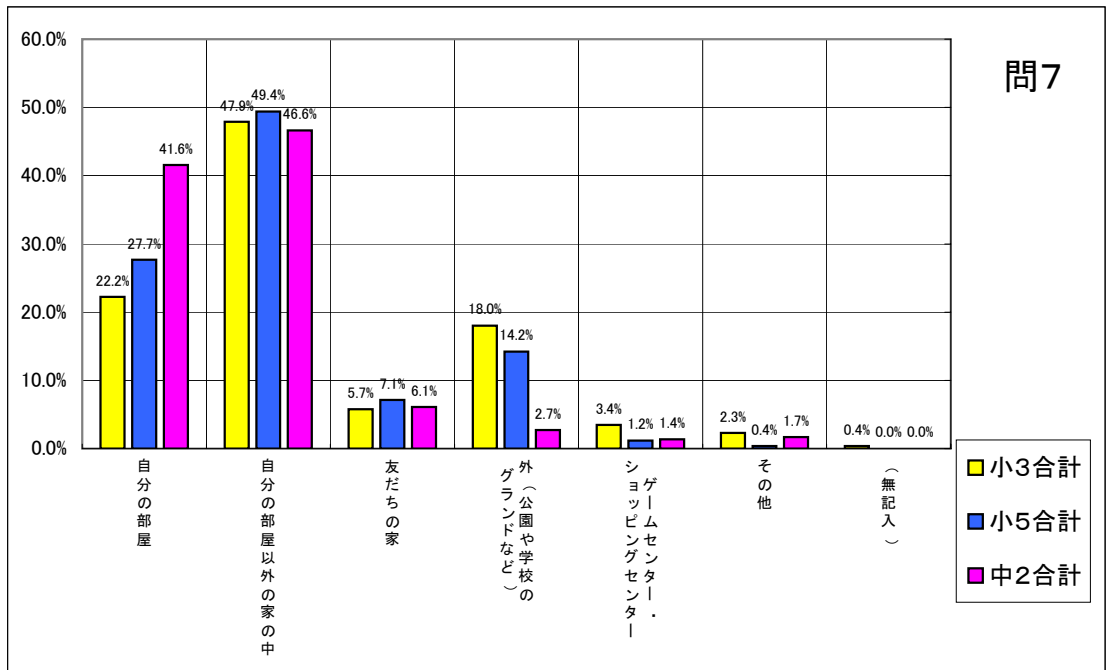
- ・ 児童・生徒によって、自由に使える時間にばらつきがみられるが、全体の傾向としては学年が上がるにつれ、自由に使える時間が増えている。
- ・ H19年度との比較から、5時間以上が、中学2年生で2.4%増えている。

**問6** 休みの日以外で、自分で自由に使える時間(自分のしたいことができる時間)に、何をしていますか。近いものを2つまで選んでください。



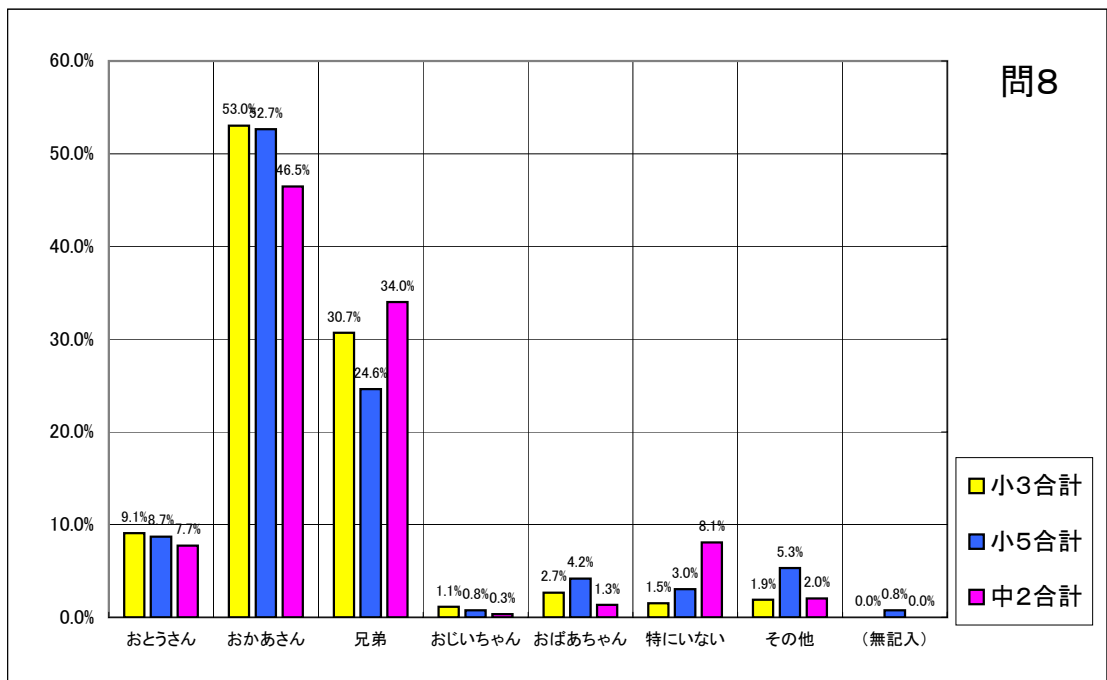
- 小3** 兄弟と遊ぶ・絵・ピアノ・自由がない・折り紙・手伝い・寝る・DS・サッカー・自転車等
- その他 **小5** 兄弟と遊ぶ・絵・家にいる・手伝い・スポーツ・勉強・整理整頓・出かける・ペット・習い事で自由時間はない・音楽・将棋・つり
- 中2** 趣味・携帯・曲を聴く・出かける・勉強・映画・買い物・パソコン・スポーツ・クラブ・すべて
- ・ テレビやゲームをしたりマンガや本を読んだりしている児童・生徒が多い。個々の都合によって遊べる内容のものが、学年が上がるにつれ多くなっている。中学2年生では6%昨年より増えたが、友人と遊ぶ割合は5.2%減っている。
  - ・ 小学生は友人と遊ぶ割合が昨年と同様多い。
  - ・ その他の項では、音楽鑑賞・絵を描くなど自分の趣味をいかせる内容のものが多かった。

**問7** 一日の中で、自分で自由に使える時間(自分のしたいことができる時間)を、どこですごしますか。一番近いものを選んでください。



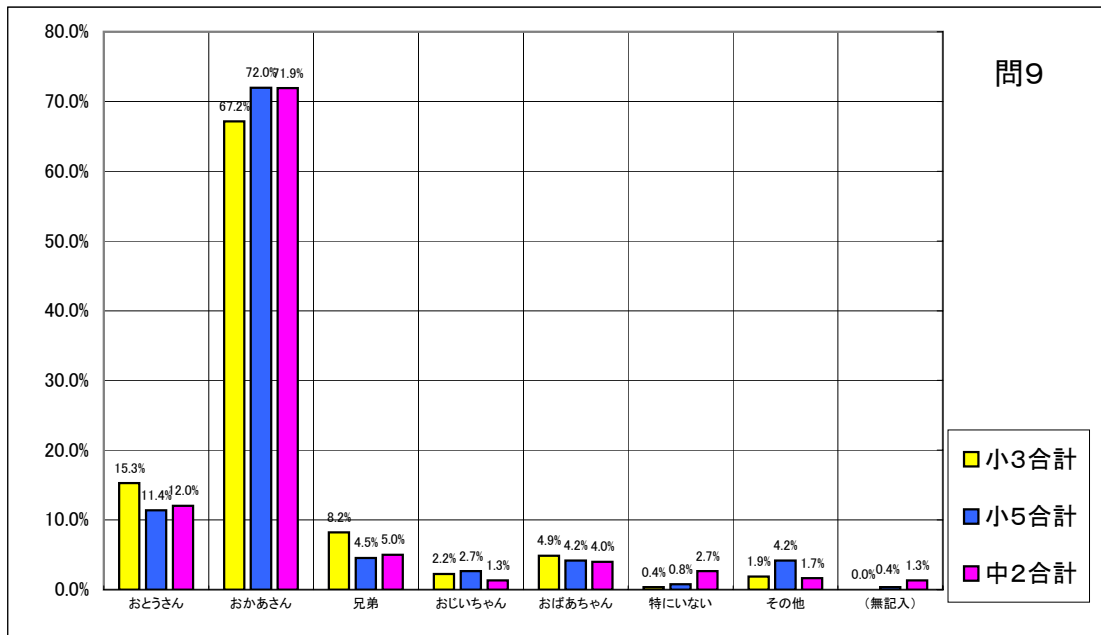
- 小3** 店・庭・どこでも・児童館  
**小5** 学校・庭・自分と友だちの家・児童館・いろいろ  
**中2** 学校・庭・自分と友だちの家・祖母の家・屋上
- ・ 家の中でほとんどを過ごしている児童・生徒が多く、小学3年生で73%、小学5年生で73.3%、中学2年生で83.6%となっている。
  - ・ 中学2年生では自分の部屋で過ごす割合が昨年より増え、半数を超えた。

**問8** あなたが、家で一番話すのはだれですか。



- その他)** おばちゃん・家族全員・友だちなど
- ・ お母さんや兄弟と話す児童・生徒の割合は高いが、お父さんと話す児童・生徒の割合は低い。
  - ・ 中学2年生の特にいない、の割合は昨年より減少した。

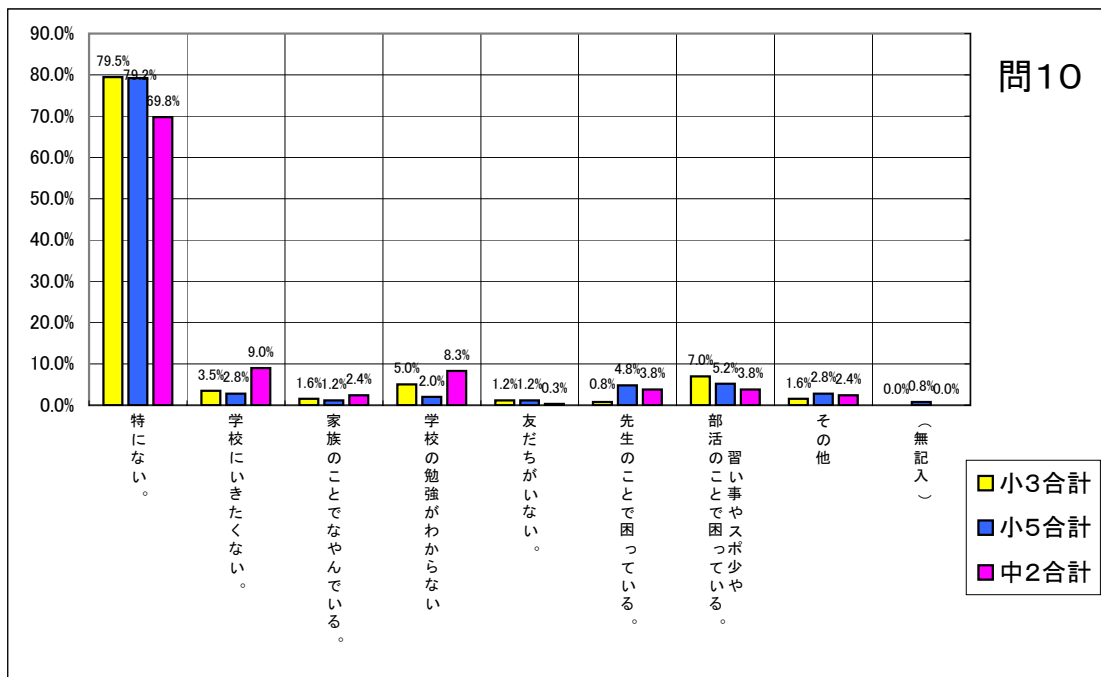
問9 家で一番あなたのめんどろをみたり、注意してくれる人はだれですか。



その他 家族全員などの家族の組合せ

- ・家で一番めんどろをみてくれたり注意してくれたりする人の割合は、お母さんが極めて高い。

問10 あなたは、家や学校で、最近、いやなことや困っていることがありますか。1つだけ選んで○をつけてください。



(工 (教科・・・ 算数・国語・漢字・数学・英語・理科・全教科・やり方

(その他 **小3** みんなからいじめ・スイミングをしたくない・兄弟ケンカ・嫌いな食べ物・

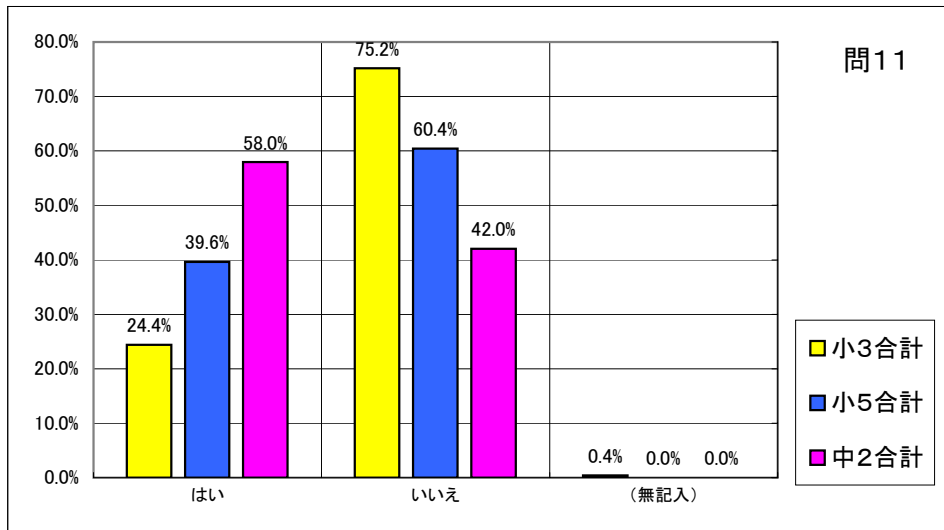
**小5** みんなからいじめ・いじめられる・嫌なことを言われる・兄弟ケンカ・休みがない・友だちがさける

**中2** 変なあだ名・男子に殴られる・先輩との上下関係・ストレス・いやなことを言われる・友人関係・クラス

- ・いやなことや困っていることは特にないと答える児童・生徒の割合が大半である。悩みの内容としては、小学生では習い事やスポ少、中学生では友人関係・学校に関することである。また中学生では特にない割合が6%減少した。

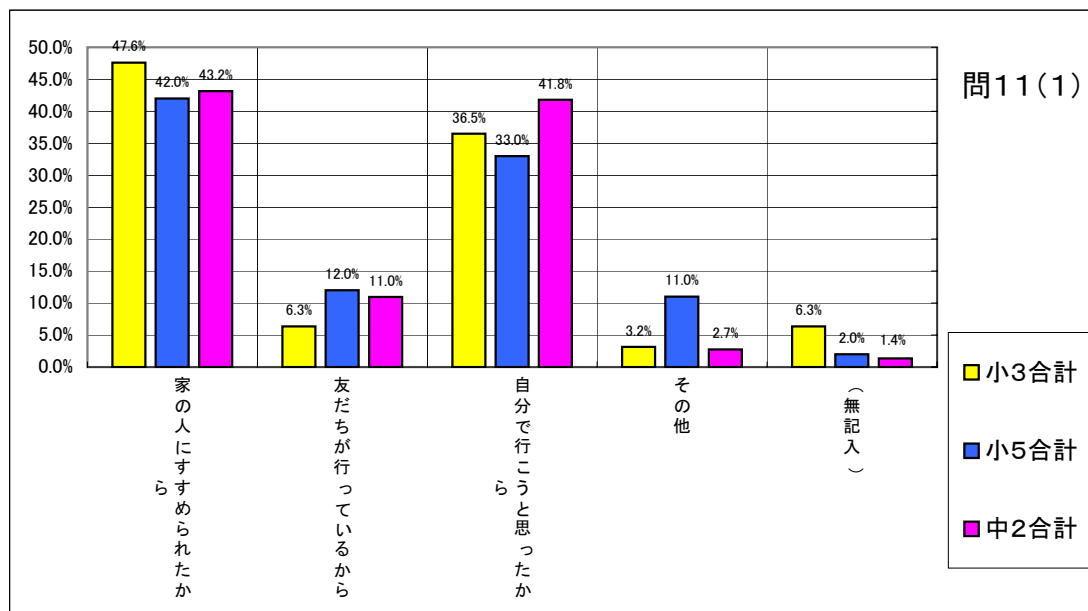
問11 学校以外の学習についてたずねます。

けいこ事ではなく、学校の勉強に関するような学習塾に通っていますか。



- ・ 学年が上がるにつれ、学習塾に通う生徒の割合が高くなっている。
- ・ 中学2年生では、昨年度より増え、学習塾に通う割合が6割に近付いている。

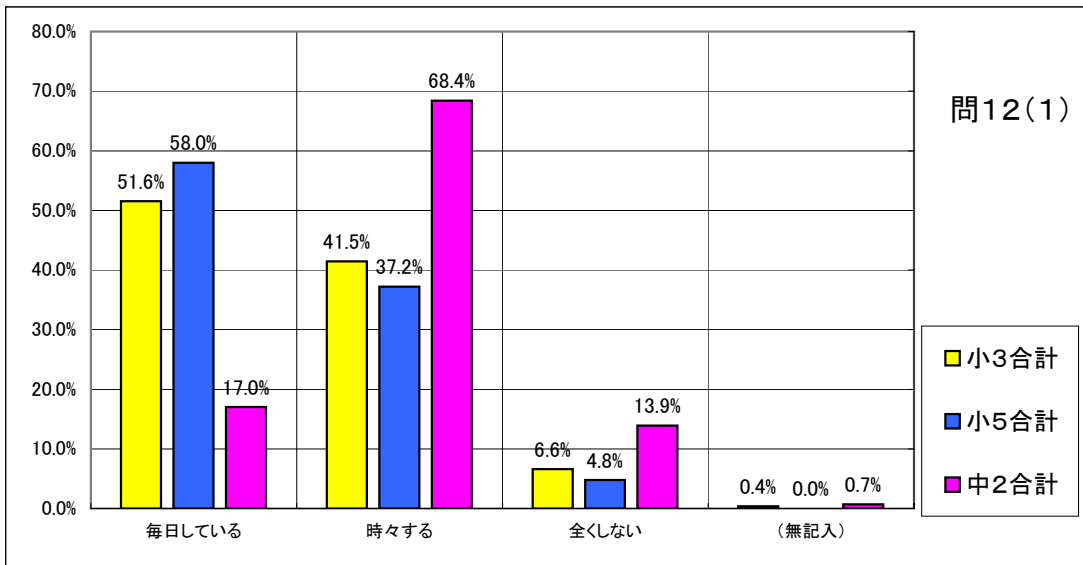
(1) 問11で、「はい」に○をつけた人にたずねます。  
※学習塾に通うことになったのは、次のうちどれですか。



その他) 兄弟姉妹が行っている・友だちにさそわれた・楽しそうだから・ただなんとなく・無理矢理・親戚等

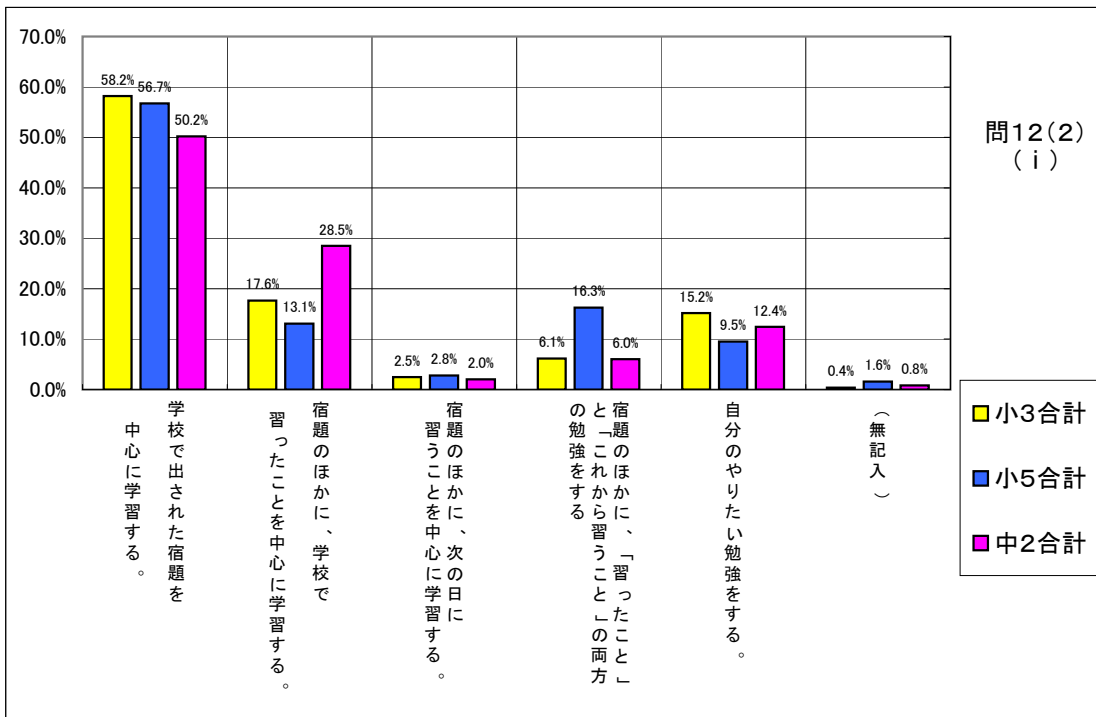
- ・ 小学5年生は、「自分で行こうと思ったから」の割合が最も高く41.5%である。
- ・ 小学3年生・中学2年生は、「家の人にすすめられたから」の割合がそれぞれ最も高く41.8%、50.3%である。

問12 (1) 家で、自分一人だけで勉強することについて教えてください。  
次のうちどれかに○をつけてください。



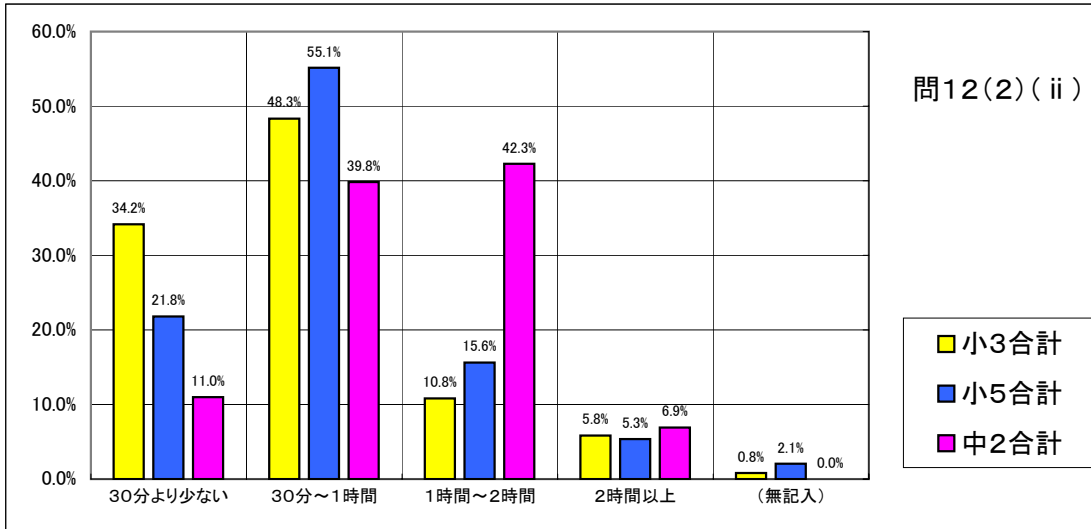
- 毎日していると答えた児童・生徒の中で小学3年生が56% (158人)、小学5年生が54.5% (162人)と多く、時々すると答えた中で最も多いのが中学2年生の62.2% (196人)である。毎日している・時々している割合は、昨年と違い小学5年生が最も高く、毎日している児童が全体で減ったが、中学2年生は9%増加した。
- 全くしない児童・生徒も、小学3年生で4.6% (13人)、小学5年生で5.1% (15人)、中学2年生で15.6% (49人)いる。

(2) (1)で ア か イ に○をつけた人にたずねます。  
(i)どんな勉強をしていますか。



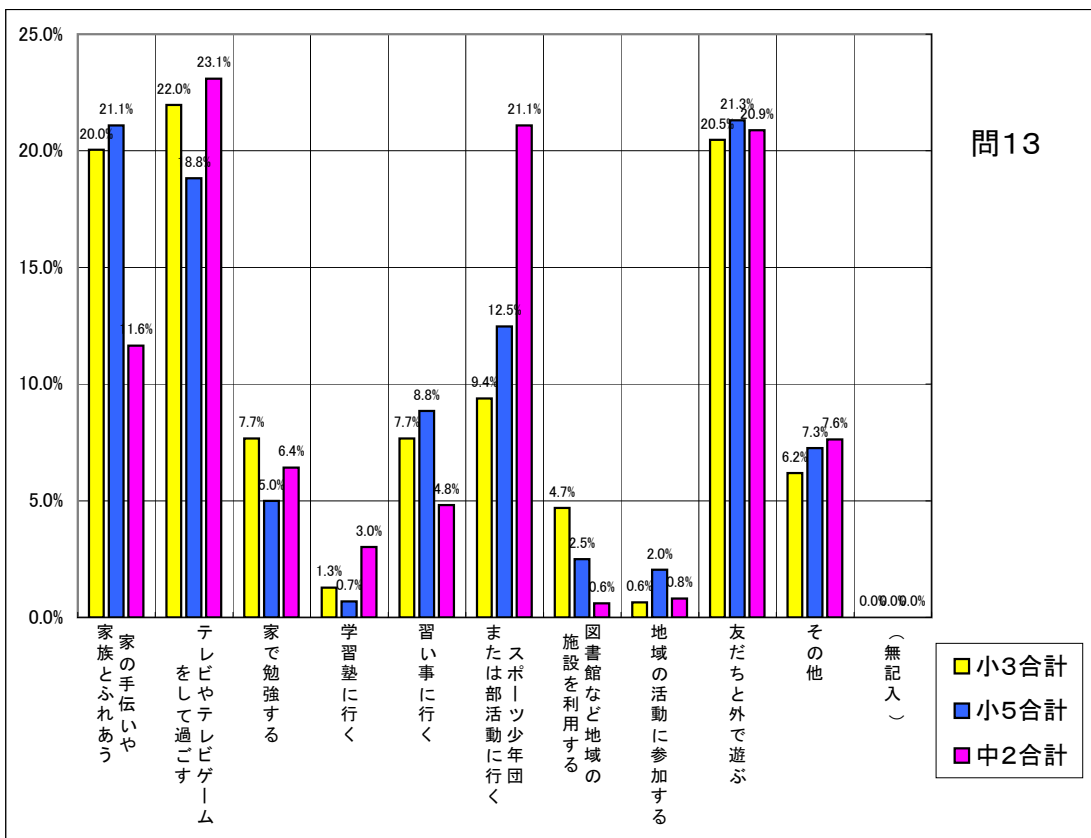
- 宿題を中心に学習している児童・生徒が多い。小学5年生は60.8% (172人)いる。
- 中学2年生では自分のやりたい勉強をすることが最も高くなり、34.8% (96人)となった。
- 予習をしている割合は中学2年生が最も高かったが、予習・復習の両方をするのは小学生の方が高い。

(ii) 勉強をするときには、どのくらい勉強しますか。



- ・ 児童は1時間以内の勉強の割合が7割以上を占める。
- ・ H19年度との比較から、中学2年生での勉強時間が増加傾向となった。

問13 学校が休みの日には、主にどのように過ごしていますか。近いもの2つに○をつけてください。

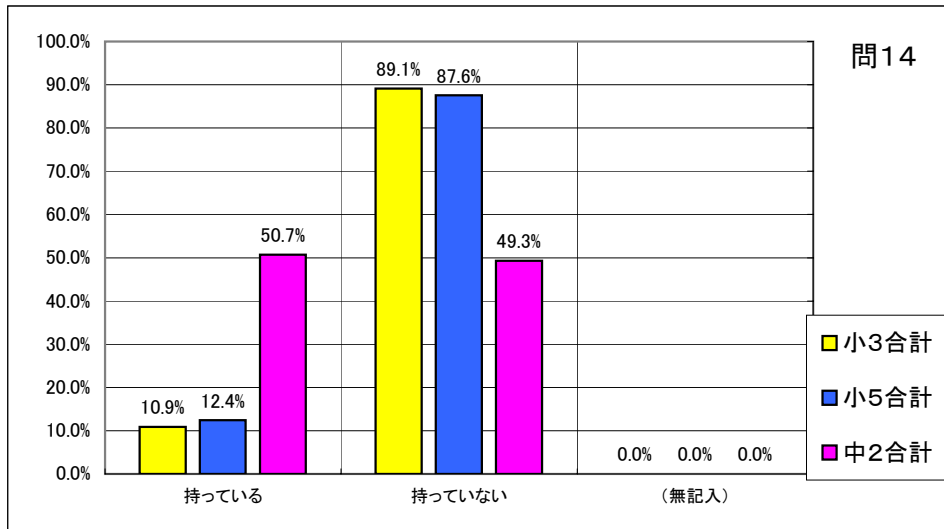


- 小3** 散歩・兄弟と遊ぶ・ごろごろする・出かける・スポーツ・パソコン・DVDなど
- 小5** 祖母の家・兄弟の世話・ペット・本マンガ・ごろごろする・つり・買い物・その他
- 中2** 携帯・山へ行く・マンガ・読書・寝る・ごろごろする・ゲーセン・スポーツ

- ・ 小学3・5年生・中学2年生とも友だちと外で遊ぶことが一番多い。次いで小学3年生は家族とふれあい、5年生以上はテレビやゲームをして過ごすことが多く、中学2年生は部活動への参加も多い。
- ・ 中学2年生は携帯電話を使うという回答も多かった。

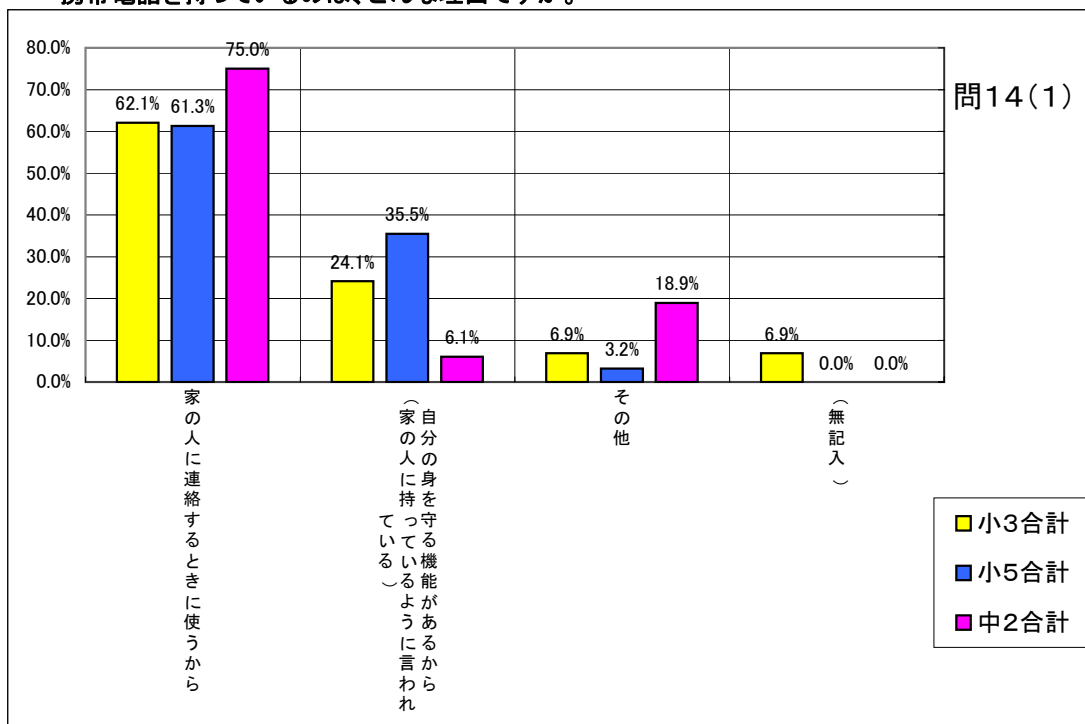


問14 自分用の携帯電話を持っていますか。



・ 学年が上がるにつれて携帯電話を持っている割合が増え、中学2年生になると7割以上が持っている。

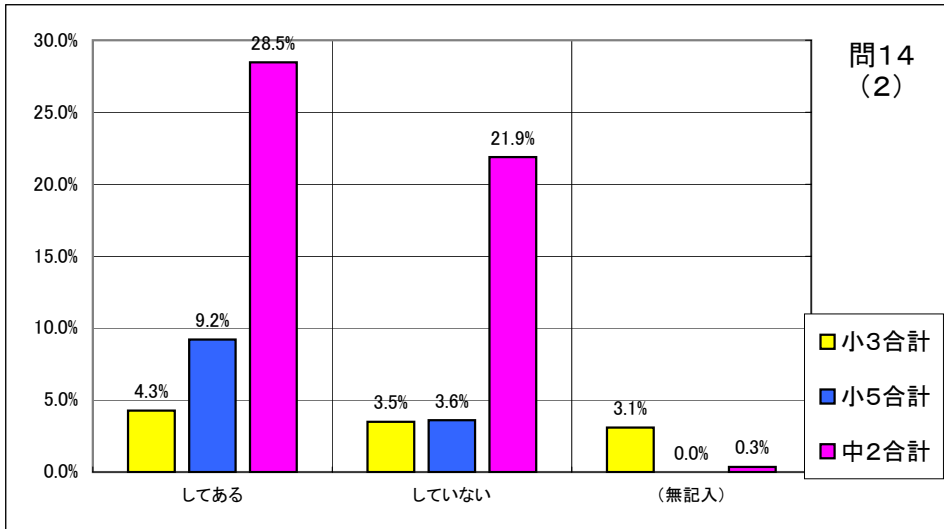
(1) ア「持っている」に○をつけた人にたずねます。  
携帯電話を持っているのは、どんな理由ですか。



小3 記入なし  
 その他 小5 記入なし  
 中2 メール・友だちとの連絡・楽しい・情報を得る・曲・写メ・持ちたいから・ナンパ・かっこいい

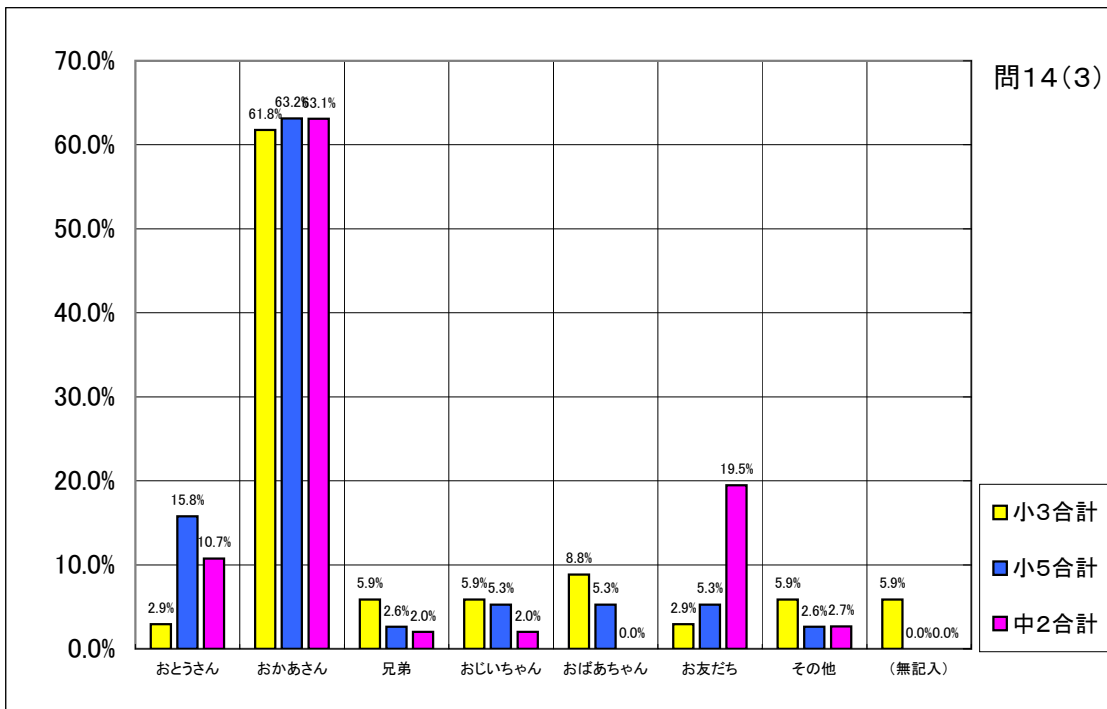
・ 小中学生とも、家の人に連絡することに使う割合が最も高い。  
 ・ 自分の身を守る機能を重視しているのは小学生が多いが、中学生は友人との連絡を重視している回答が多い。

(2) ア「持っている」に○をつけた人だけ教えてください。  
フィルタリングがされていますか。



・フィルタリングという言葉を知らない小学3年生が多かった。中学生のしていない割合が65%になっている。

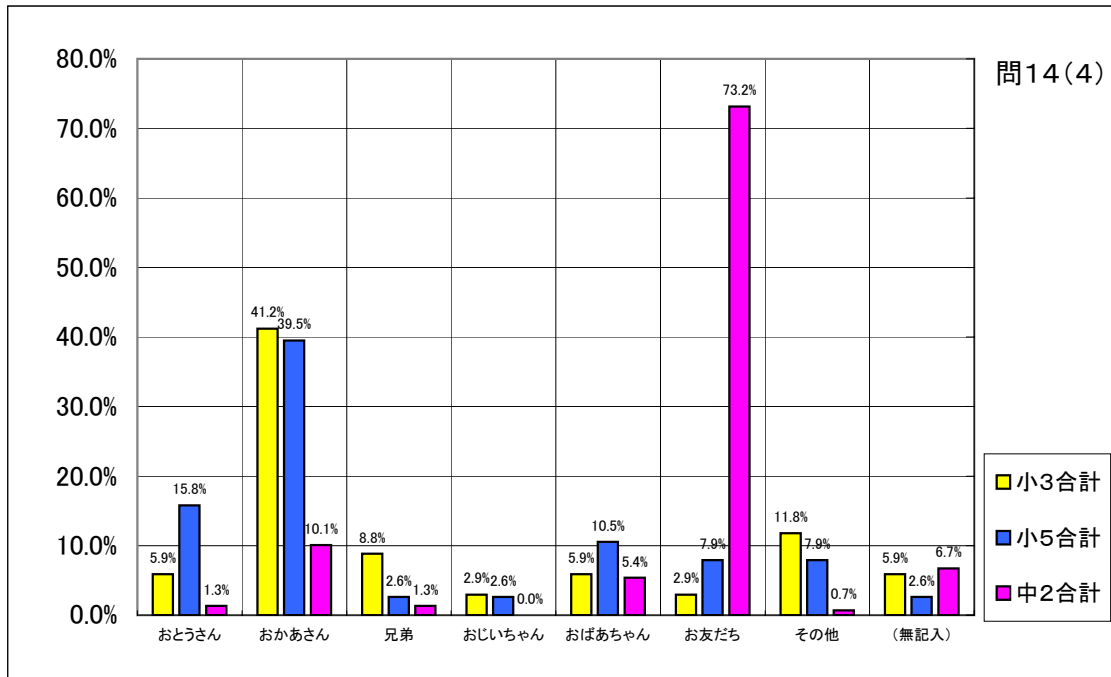
(3) 電話を使う(かける)ときは、主にだれに使いますか。



その他) 親戚・家電・かけない・かけられない・いた電・知らない人

- ・小学生は、お母さんにかける割合が最も高く、次いで家族や自宅への電話である。
- ・小学3年生は自分からかけない場合もあるので、その他が18.8%となっている。
- ・中学2年生では友人へが昨年の11.2%から32%へ大幅に増えた。

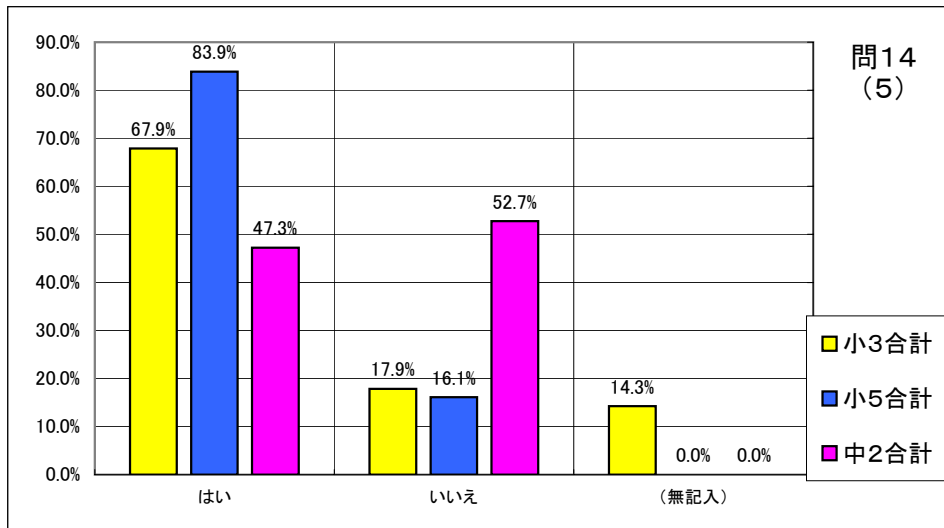
(4) メールを使う(送る)ときは、主にだれにですか。



その他) 使わない・いとこ・メールを使えないなど

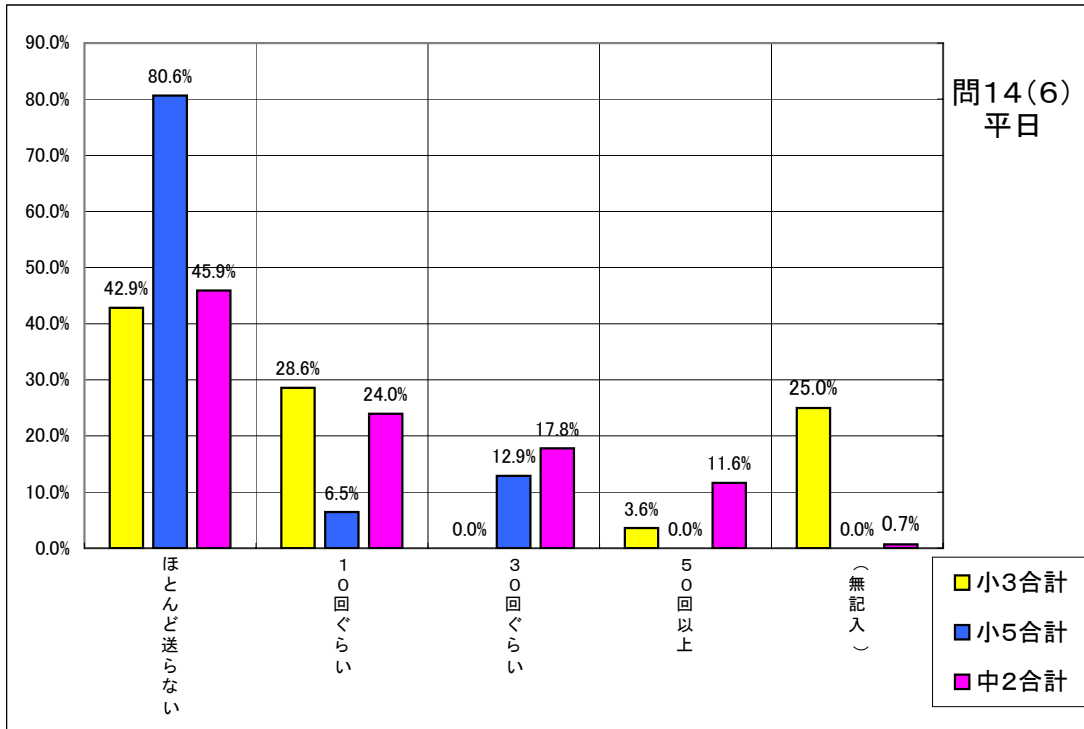
- ・小学生は父・母・兄弟にメールを送ることが多いが、メールを使わない児童も多い。
- ・中学生は家族よりも友人にメールを送る割合圧倒的に高い。

(5) 携帯電話を使うときの決まりを家の人と決めていきますか。



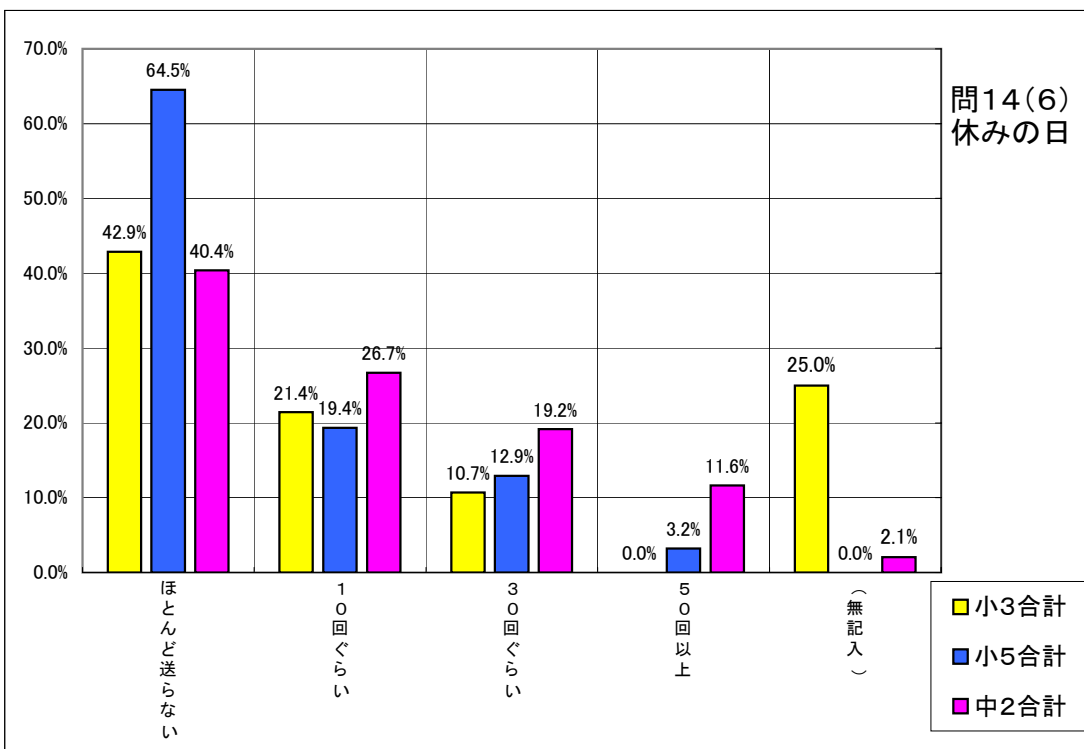
- ・小中学生とも半数の家庭で決まりを決めている。

(6) 1日のうちメールを何回ぐらい送りますか。  
平日



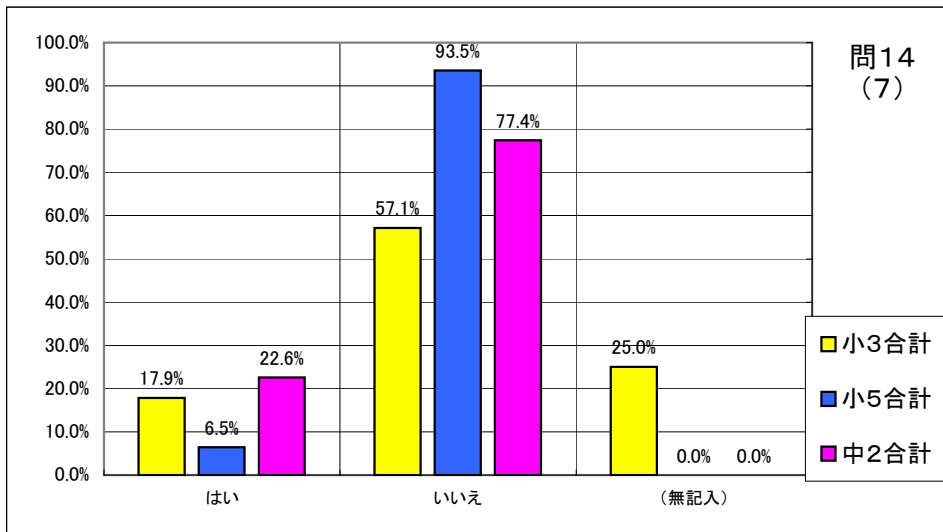
平日使わない児童がほとんどである。中学生でも平日使わない割合が34%いる。

(6) 1日のうちメールを何回ぐらい送りますか。  
休みの日



中学生は休日10回程度メールを送る割合が最も高く、34.5%である。

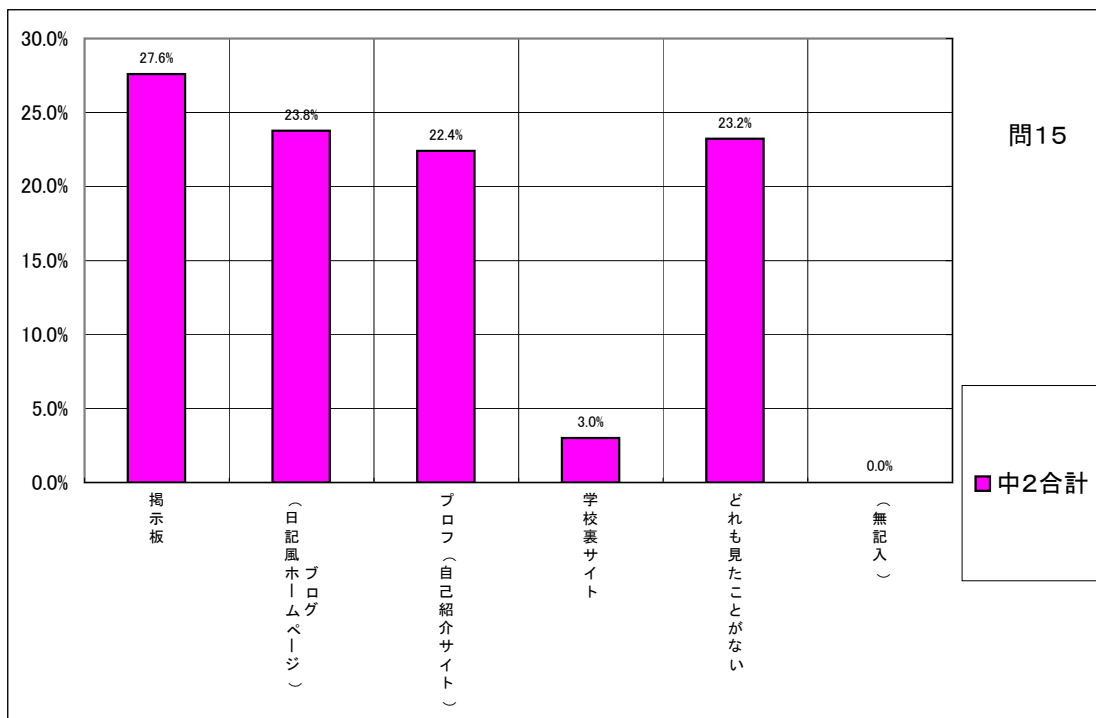
(7) 直接話したことの無いメル友はいますか。



・ほとんどの児童・生徒は面識のない相手とはメールをしていないが、中学生の28.5%は話したことの無いメル友がいる。

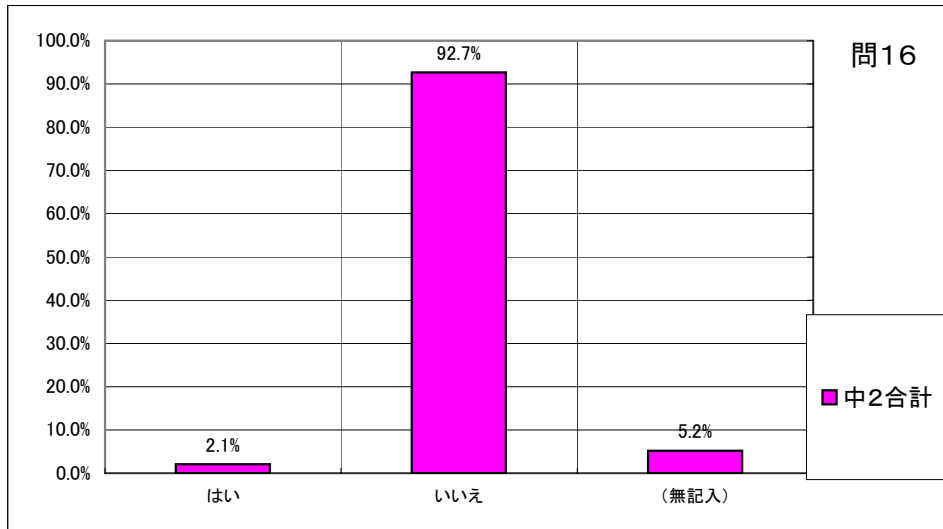
**\* 以下の質問は中学校2年生のみ回答してもらっています。**

問15 あなたがパソコンや携帯電話で見たことがあるのはどれですか。



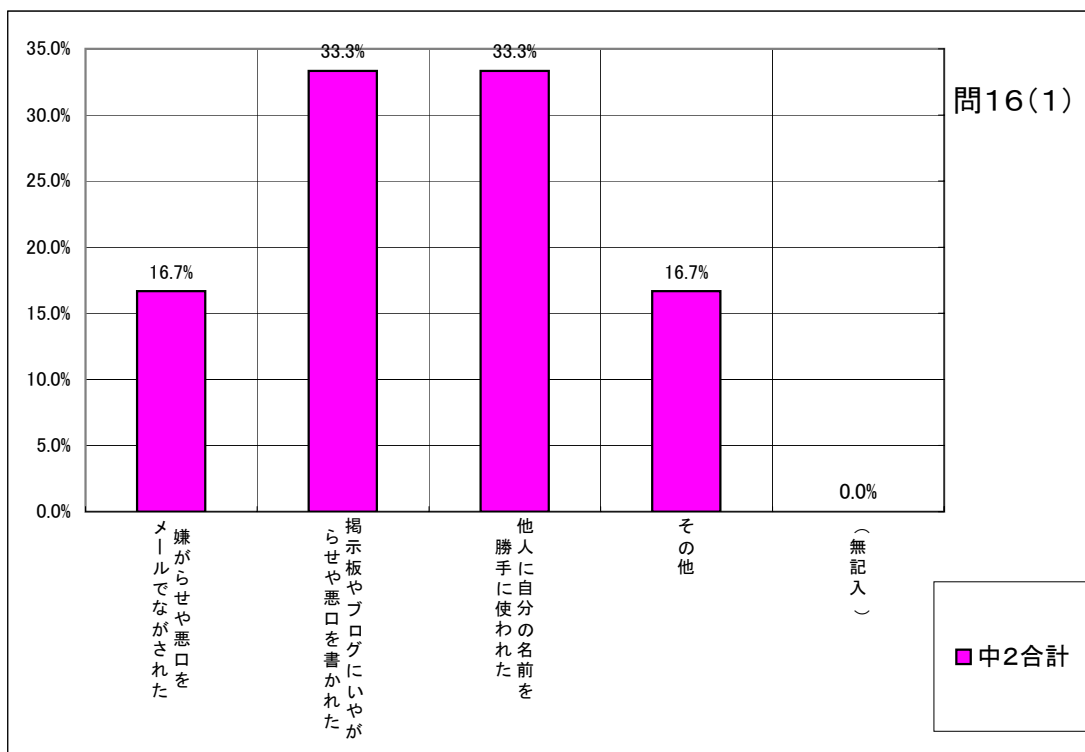
・どれも見たことがない生徒は15.5%にとどまり、かなりの生徒が何らかの形で掲示板等を目にしている。

問16 パソコンや携帯電話を使って、メールや、掲示板、ブログ、学校裏サイト、プロフなどに、悪口を書かれたり、嫌がらせをされたりしたことはありますか。



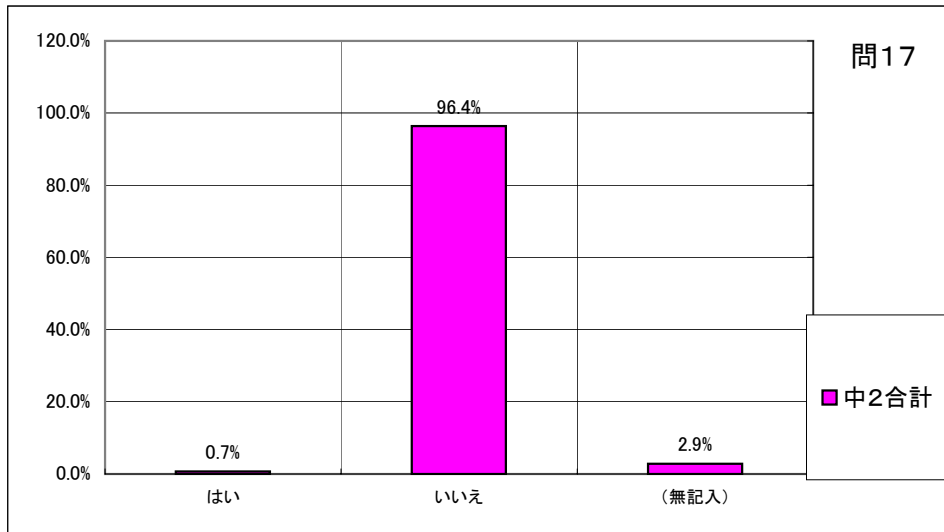
・ 少数だが(27人)、嫌がらせを受けた生徒がいる。

(1) ア「はい」に○をつけた人だけ教えてください。それはどんなことですか。当てはまる物を全て選んでください。



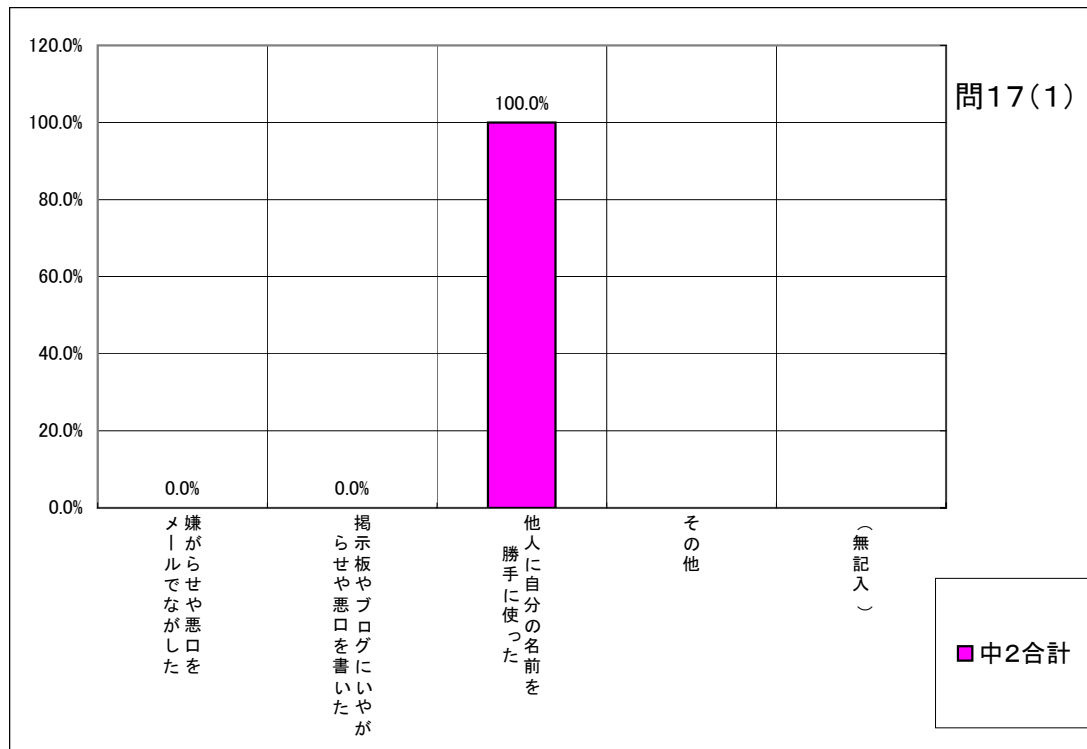
その他) 写真をとられてまわされた・メールが送られてきた・BBSに気持ち悪いことを書かれた  
 ・ 人の目につく掲示板への悪口が最も多い。

問17 パソコンや携帯電話を使って、メールや、掲示板、ブログ、学校裏サイト、プロフなどに、悪口を書いたり、嫌がらせをしたことはありますか。



- ・ほとんどの生徒はしたことがないが、少数(21人)がしたことがあると答えている。
- ・嫌がらせを受けた生徒が悪口を書くケースもあった。

(1) ア「はい」に○をつけた人だけ教えてください。それはどんなことですか。当てはまる物を全て選んでください。



- ・嫌がらせを受けた生徒同様、掲示板やブログに悪口等を書く生徒が多い。